

こどもごみゼロん!ニュース

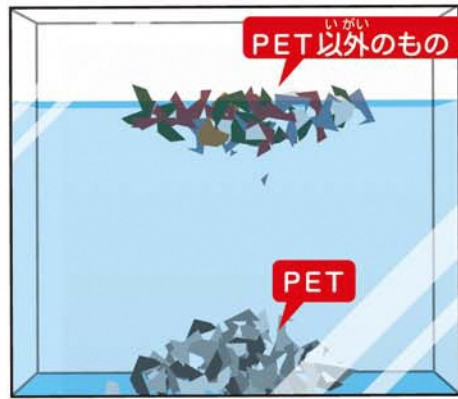
質問コーナー



ごみゼロん!
キャップと一緒に付いているリングも
はずそうと思ったんだけど、かたくて
はずれないんだ!



そのリングははずさなくていいんだ!
なぜかという、リングはPP(ポリプロピレン)という
素材でできていて、PET(ポリエチレンテレフタレート)
より軽いんだ。この重さの違いを利用して、再生工場
きちんと分別されているんだ。
これを「比重分離」というんだ。



徳島市からのお知らせ

ごみ処理施設見学会・出前ごみスクール

ごみのゆくえや現状を知っていただくために、ごみ処理施設見学会を開催しています。見学会では、おもに
焼却施設、プラスチック製容器包装中間処理施設、廃蛍光管リサイクル処理施設などを見学します。

また市職員が各学校に出向き、ごみの授業を行う「出前ごみスクール」も開催しています。
随時受け付けしていますので、どうぞお気軽にお問い合わせください。



ごみ処理施設見学会の様子



出前ごみスクールの様子

お問い合わせ先

〒770-8571 徳島市幸町2丁目5番地
徳島市役所 市民環境政策課 ごみ減量対策係
電話:088-621-5202 FAX:088-621-5210



キャップはきちんと
外していたけど、他にも
することがあるの?

なにかしら。
気になるわ!




キャラクター紹介「ごみゼロん！」



徳島市のごみ減量マスコットとして誕生。徳島市のごみを減らすために広報誌や
パンフレットで活躍しています。体はごみ袋でできていて、ごみを入れることが
できます。また、両手は大きくゼロという数字を形作っています。これは徳島市
のごみをゼロにしたいというごみゼロん!の気持ちを表しています。



この「こどもごみゼロん!ニュース」は、徳島市のごみの現状や分別方法、リサイクル
などについて、お子さんに知ってもらうためのパンフレットです。お子さんと一緒に楽
しみながらご覧ください。



ペットボトルを捨てる前にしてほしいこと

これまで⇒キャップをはずし、中を軽くすすぐ（できればラベルもはずす）

これから⇒キャップとラベルをはずし、中を軽くすすぐ



①キャップをはずす

②ラベルをはずす

③中を軽くすすぐ

はずしたキャップとラベルは「プラスチック製容器包装」、
本体は「缶・びん・ペットボトル」の収集日に出しましょう！



なぜ変わったの？



みなさんのおうちから回収したペットボトルは、1年に1回、厳しい品質調査を受けています。

この調査の項目に、平成30年度から「ラベルの有無」が新しく追加されるため、平成29年4月からラベルもはずすようお願いしているんだ！

調査では、ペットボトルのかたまり（べール）をばらばらにし、汚れがひどくないか、ペットボトル以外のものが混ざっていないかなどを1本ずつチェックし、採点の結果、「A」「B」「D」の3段階で評価します。

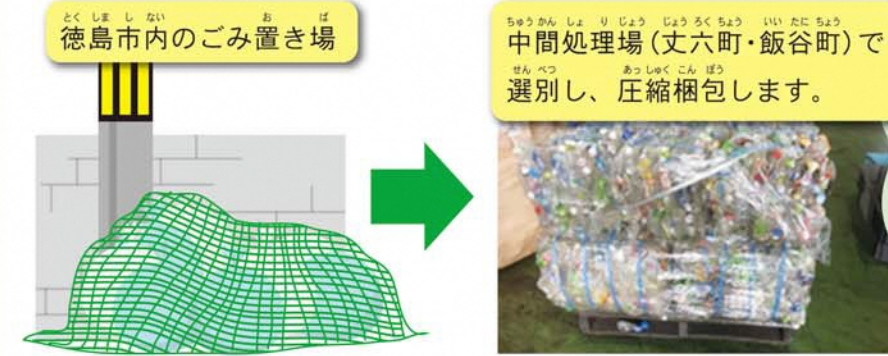
平成29年度、徳島市のペットボトルの品質は「B」判定でした。



平成29年度ペットボトル品質調査の様子（福岡県北九州市にて）



ペットボトルリサイクルの流れ



キャップとラベルがはずれていると、
ペットボトルのべールはきれいな
透明になります。

再生工場では、ペレット（写真左）やフレーク（写真右）という
製品原料になります。



ペレットやフレークを原料として、様々な商品が製造されます。



ペットボトルのリサイクル
率は86.9%（2015年度）と、
かなり高い水準なんだ！



ちなみに、
ペットボトル（500ml）5本分の
フレークで、ワイシャツが
1枚できるよ！